

BOBBI WITH AN I









Chorégraphe: Rachael McENANEY
 Description: ligne 48 temps 2 murs
 Niveau: Intermédiaire
 Musique: 123 bpm Bobby with an I (Phil VASSAR)

<http://www.locapial.org>

Intro

Commencer la chorégraphie après 2 temps

1-8	 RIGHT CROSS, SIDE LEFT, SAILOR STEP RIGHT, LEFT CROSS, SIDE RIGHT, LEFT BEHIND, SIDE RIGHT, LEFT CROSS			
1-2	CROSS D SIDE G	Croiser PD devant PG	Poser PG à G	
3&4	SAILOR STEP D	Croiser PD derrière PG	Poser PG à G	Poser PD à D
5-6	CROSS G SIDE D	Croiser PG devant PD	Poser PD à D	
7&8	BEHIND G SIDE D CROSS G	Croiser PG derrière PD	Ramener PD à côté PG	Ravancer PG
9-16	 RIGHT SIDE ROCK, RIGHT CROSSING SHUFFLE, 1/4 TURN STEPPING BACK, 1/4 TURN STEPPING TO SIDE, LEFT SHUFFLE			
1-2	SIDE ROCK D	Poser PD à D avec PdC	Ramener PdC sur PG	
3&4	SHUFFLE D CROISE	Croiser PD devant PG	Poser PG à G	Croiser PD devant PG
5-6	1/4 TOUR D x 2	1/4 de tour à D en posant PG derrière	1/4 de tour à D en posant Pd à D	
7&8	PAS CHASSE AVANT G	Avancer PG	Ramener PD à côté de PG	Ravancer PG
17-24	 RIGH KICK STEP TOUCH LEFT, LEFT KICK STEP TOUCH RIGHT, RIGHT HEEL, LEFT HEEL, STEP RIGHT 1/4 TURN LEFT			
1&2	KICK D STEP TOUCH G	Pointer PD devant jambe G	Ramener PD à côté de PG	Pointer Pointe G à G
3&4	KICK G STEP TOUCH D	Pointer PG devant jambe D	Ramener PG à côté de PD	Pointer Pointe D à D
5&6	HEEL D HEEL G	Poser Talon D devant	Ramener PD à côté de PG	Poser Talon G devant
8&7-8	STEP D 1/4 DE TOUR	Ramener PG à côté de PD	Poser PD devant	1/4 de tour à G
25-32	 RIGHT CROSSING SHUFFLE, 1/4 TURN, 1/2 TURN, 1/4 TURN TAKIN BIG STEP LEFT, HOLD, BALL WALK, WALK			
1&2	SHUFFLE D CROISE	Croiser PD devant PG	Poser PG à G	Croiser PD devant PG
3-4	1/4 + 1/2 TOUR A D	1/4 de tour à D en posant PG derrière	1/2 tour à D en posant PD devant	
5-6	1/4 DE TOUR A D STEP G HOLD (SLIDE)	1/4 de tour à D en posant PG à G	Pause (faire glisser PD vers PG)	
8&7-8	BALL WALK WALK	Poser PD à côté de PG	Avancer PG	Avancer PD
33-40	 LEFT ROCK FORWARD, STEP BACK LEFT, TOUCH RIGHT HEEL, HOLD, CLOSE RIGHT, LEFT ROCK FORWARD, COASTER STEP LEFT			
1-2	ROCK AVANT G	Poser PG devant avec PdC	Ramener PdC sur PD	
8&3-4	STEP BACK G TOUCH HELL HOLD	Poser PG derrière	Poser Talon D devant	Pause
8&5-6	CLOSE D ROCK AVANT G	Ramener PD à côté de PG	Poser PG devant avec PdC	Ramener PdC sur PD
7&8	COASTER STEP G	Reculer PG sur la Plante	Rassembler PD à côté de PG sur la plante	Ravancer PG
41-48	 RIGHT SHUFFLE, STEP LEFT, PIVOT 1/2 RIGHT, LEFT SHUFFLE, STEP RIGHT, PIVOT 1/4 LEFT			
1&2	SHUFFLE D	Avancer PD	Ramener PG à côté de PD	Ravancer PD
3-4	STEP G 1/2 TOUR A D	Poser PG devant	1/2 de tour à D	
5&6	SHUFFLE G	Avancer PG	Ramener PD à côté de PG	Ravancer PG
7-8	STEP D 1/4 DE TOUR A L	Poser PD devant	1/4 de tour à G	

Recommencer depuis le début, amusez-vous, souriez

Feuille préparée pour les adhérents du Capial Road Country, St Juéry